

D
A
D
O
S

D
E

R
O
N
D
Ô
N
I
A

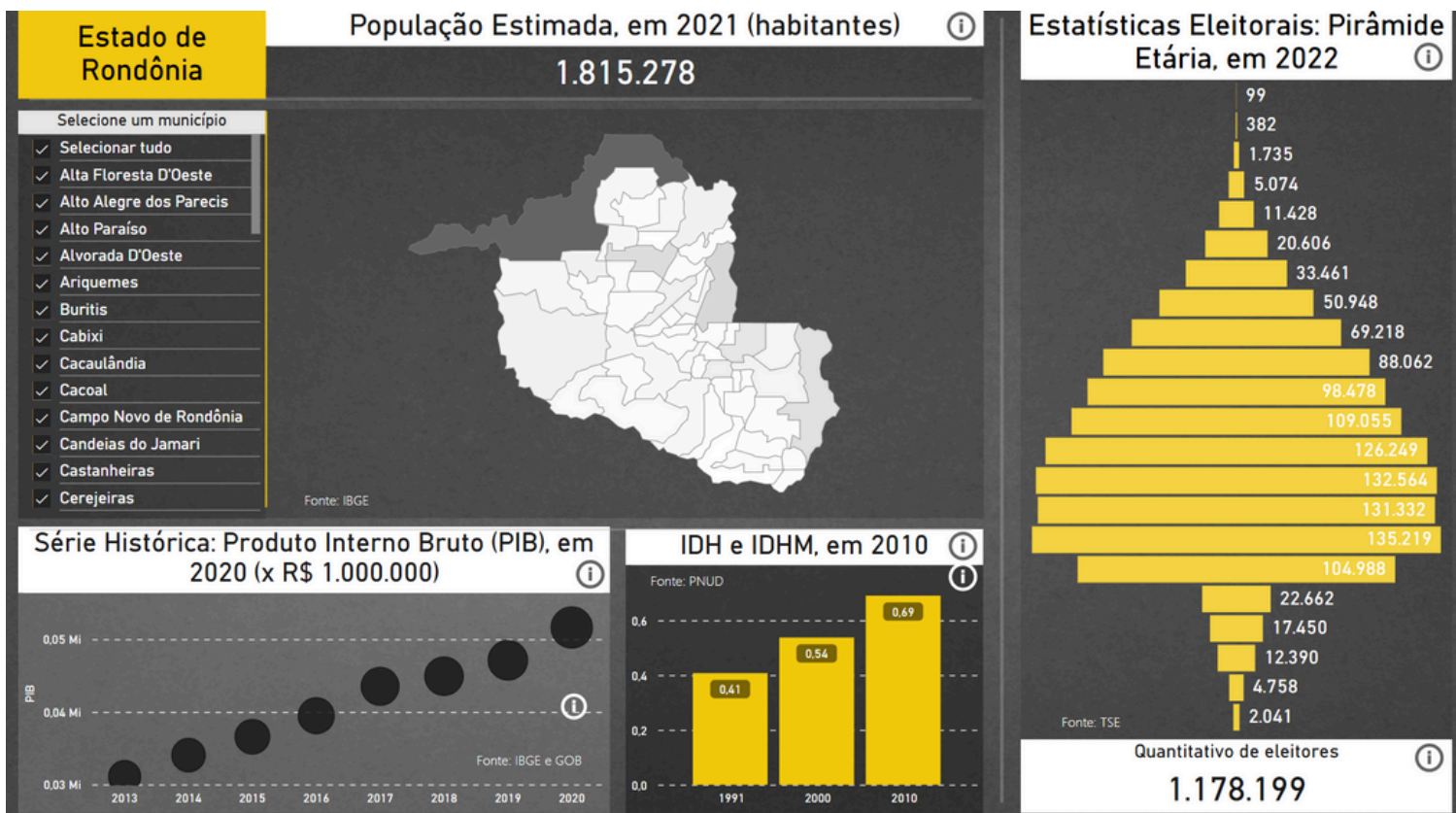


SISCAC

RONDÔNIA: **Panorama** **Socioeconômico**



Panorama Geral do Estado de Rondônia 2021/2022

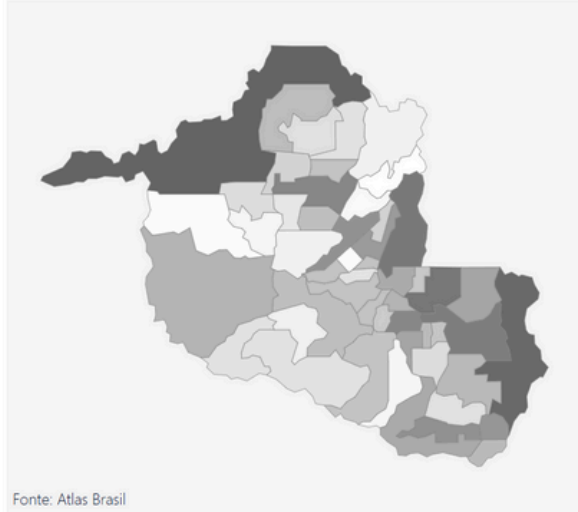


Fonte: Observatório do Desenvolvimento Regional, com base no IBGE (2021-2022)

Link de acesso:

<https://observatorio.sepog.ro.gov.br/panorama/index/39767415-3c71-eb11-ac7e-98541b642d0e>

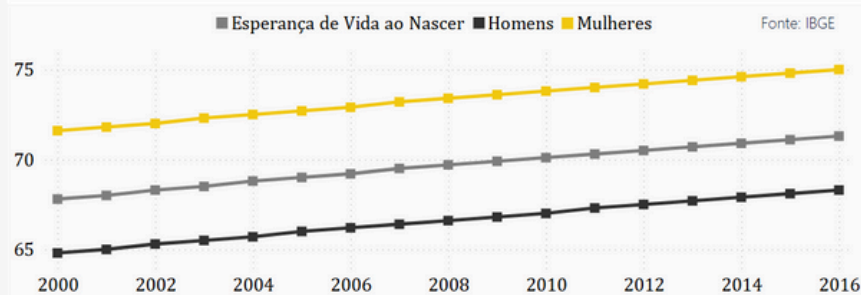
Municípios do Estado de Rondônia: IDHM



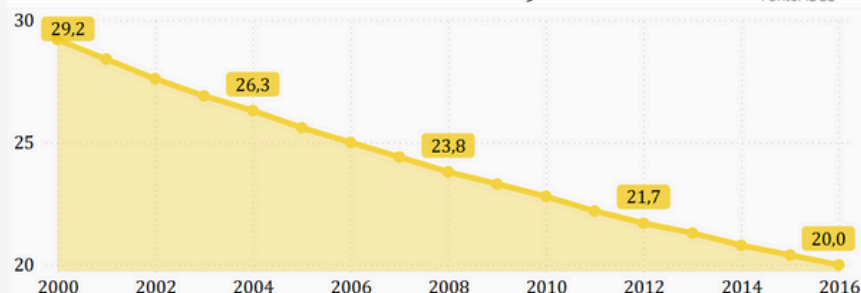
Índice de Desenvolvimento Humano Municipal (IDHM)

É uma medida composta de indicadores de três dimensões do desenvolvimento humano: **longevidade, educação e renda**. O índice varia de 0 a 1. Quanto mais próximo de 1, maior o desenvolvimento humano.

Série histórica: Esperança de vida ao nascer, por homens e mulheres



Série histórica: Taxa de mortalidade infantil (óbitos por mil nascidos vivos)



Estado de Rondônia: IDEB



Fonte: INEP

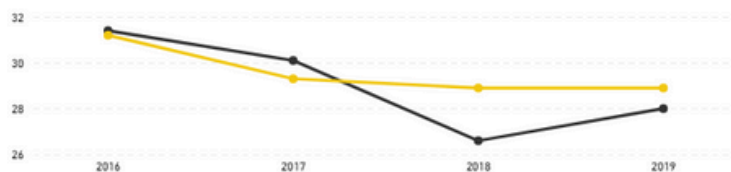
Índice de Desenvolvimento da Educação Básica (IDEB), o que é?

O Índice de Desenvolvimento da Educação Básica (IDEB) foi criado em 2007 e reúne, em um só indicador, os resultados de dois conceitos igualmente importantes para a qualidade da educação: o fluxo escolar e as médias de desempenho nas avaliações. O Ideb é calculado a partir dos dados sobre aprovação escolar, obtidos no censo escolar e das médias de desempenho no Sistema de Avaliação da Educação Básica (Saeb). O índice varia de 0 a 10, e a

Fonte: INEP

Taxa de escolarização, em porcentagem (%)

A taxa de escolarização é o percentual de pessoas de 06 a 14 anos que frequentam a escola em relação ao total de pessoas do mesmo grupo etário.




Fonte: IBGE

Município

- Alta Floresta D'Oeste
- Alto Alegre dos Parecis
- Alto Paraíso
- Alvorada D'Oeste
- Ariquemes
- Buritis
- Cabixi
- Cacaúlândia
- Cacoal
- Campo Novo de Rondônia
- Candelas do Jamari
- Castanheiras
- Cerejeiras
- Chupinguala
- Colorado do Oeste
- Corumbiara
- Costa Marques
- Cujubim
- Espigão D'Oeste
- Governador Jorge Teixeira
- Guajará-Mirim

Taxa de abandono



Fonte: IBGE

Taxa de aprovação



Fonte: IBGE

Fonte: Observatório do Desenvolvimento Regional, com base no IBGE (2021-2022)

Link de acesso:

<https://observatorio.sepog.ro.gov.br/panorama/index/39767415-3c71-eb11-ac7e-98541b642d0e>

PIB per capita (2020), em R\$

\$28.722,45



Fonte: IBGE

Série histórica: Exportação, importação e saldo da balança comercial (em US\$)

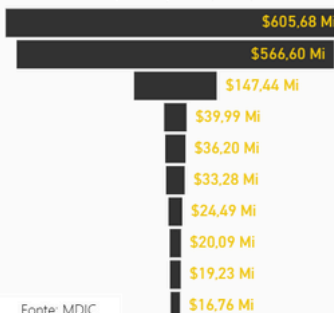
2022
2.166.914.787,00 719.364.721,00 1.447.550.066,00
Exportação Importação Saldo

2021
1.565.839.662,00 594.251.978,00 971.587.684,00
Exportação Importação Saldo

Fonte: MDIC



Exportações (10+)

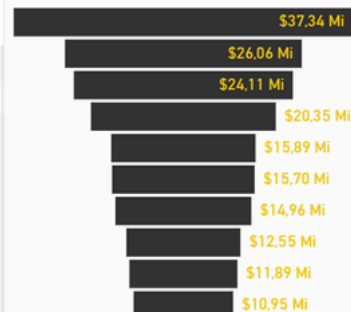


Fonte: MDIC

Saldo da balança comercial (em US\$)

1,45 Bi

Importações (10+)



Série histórica: Produto Interno Bruto (PIB), em R\$

Fonte: IBGE e GOB

