



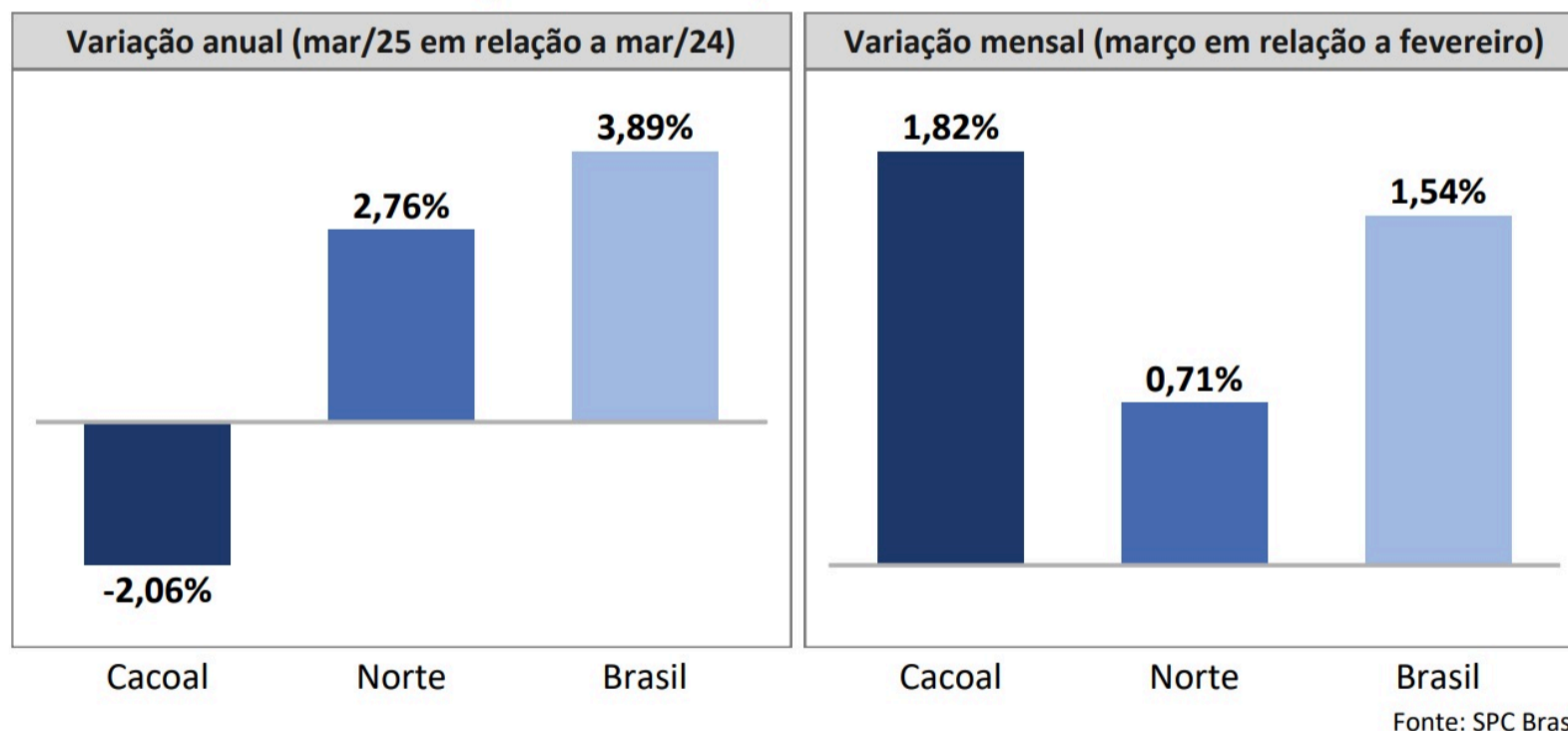
## INADIMPLÊNCIA EM CACOAL/RO – MARÇO DE 2025



### Evolução do número de devedores

O número de inadimplentes de Cacoal caiu -2,06% em março de 2025, em relação a março de 2024. O dado ficou abaixo da média da região Norte (2,76%) e abaixo da média nacional (3,89%). Na passagem de fevereiro para março, o número de devedores de Cacoal cresceu 1,82%. Na região Norte, na mesma base de comparação, a variação foi de 0,71%.

#### Gráficos 1 e 2 - Número de pessoas inadimplentes



O gráfico abaixo mostra a evolução da inadimplência dos devedores residentes em Cacoal ao longo do tempo. A variação anual observada em março de 2025 ficou acima daquela observada no mês anterior.

#### 🍪 CDL Cacoal e os Cookies!

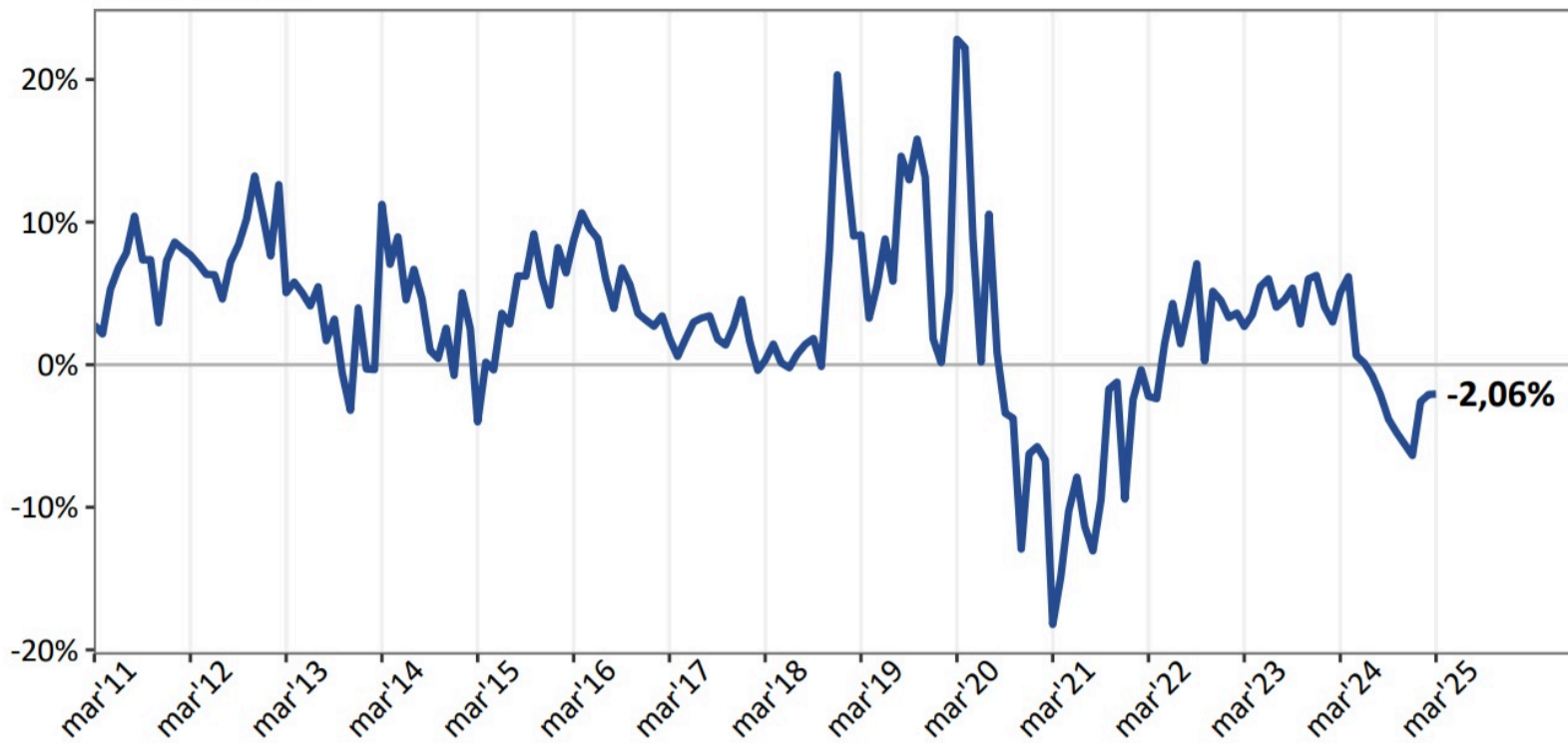
Usamos cookies para personalizar, coletar dados e melhorar sua experiência no nosso site. Ao clicar em "Aceitar tudo", você concorda com o uso de TODOS os cookies.

Aceitar tudo

Rejeitar tudo

### Gráfico 3 - Número de pessoas inadimplentes

Variação anual

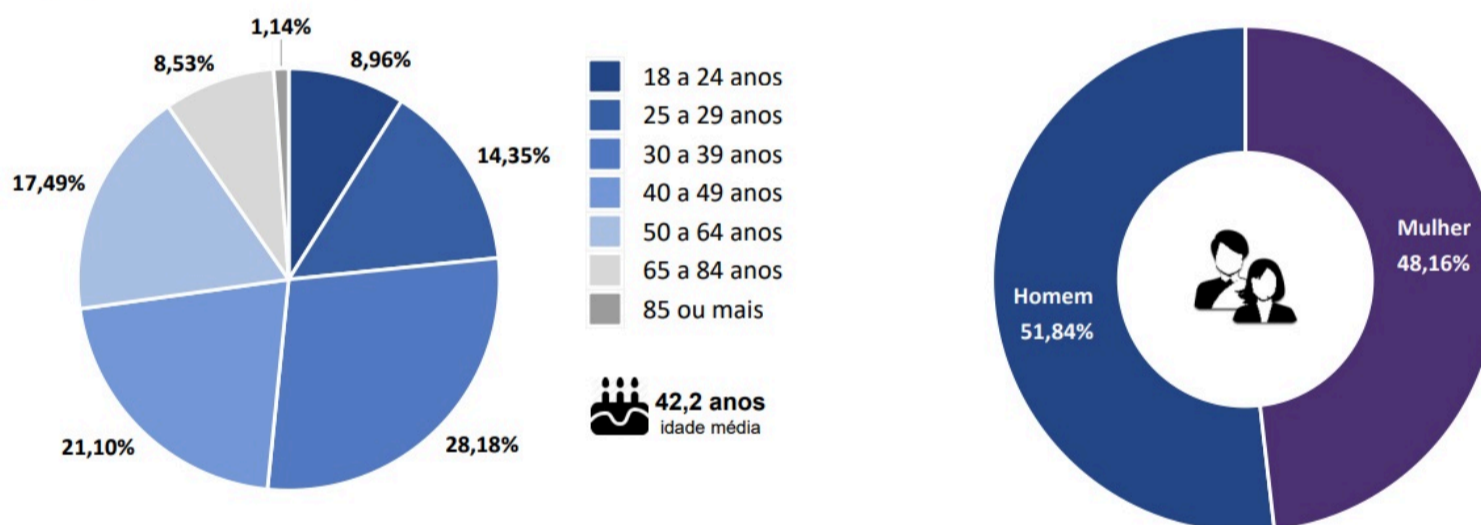


Fonte: SPC Brasil

A abertura por faixa etária do devedor mostra que o número de devedores com participação mais expressiva em Cacoal em março foi o da faixa de 30 a 39 anos (28,18%). A participação dos devedores por sexo segue bem distribuída, sendo 51,84% homens e 48,16% mulheres.

### Gráficos 4 e 5 - Número de pessoas inadimplentes por faixa etária e sexo

Participação no total (março/2025)



Fonte: SPC Brasil

Em março de 2025, cada consumidor negativado da cidade devia, em média, R\$ 4.776,42 na soma de todas as dívidas. Os dados ainda mostram que 29,84% dos consumidores da cidade tinham dívidas de valor de até R\$ 500, percentual que chega a 44,39% quando se fala de dívidas de até R\$ 1.000.

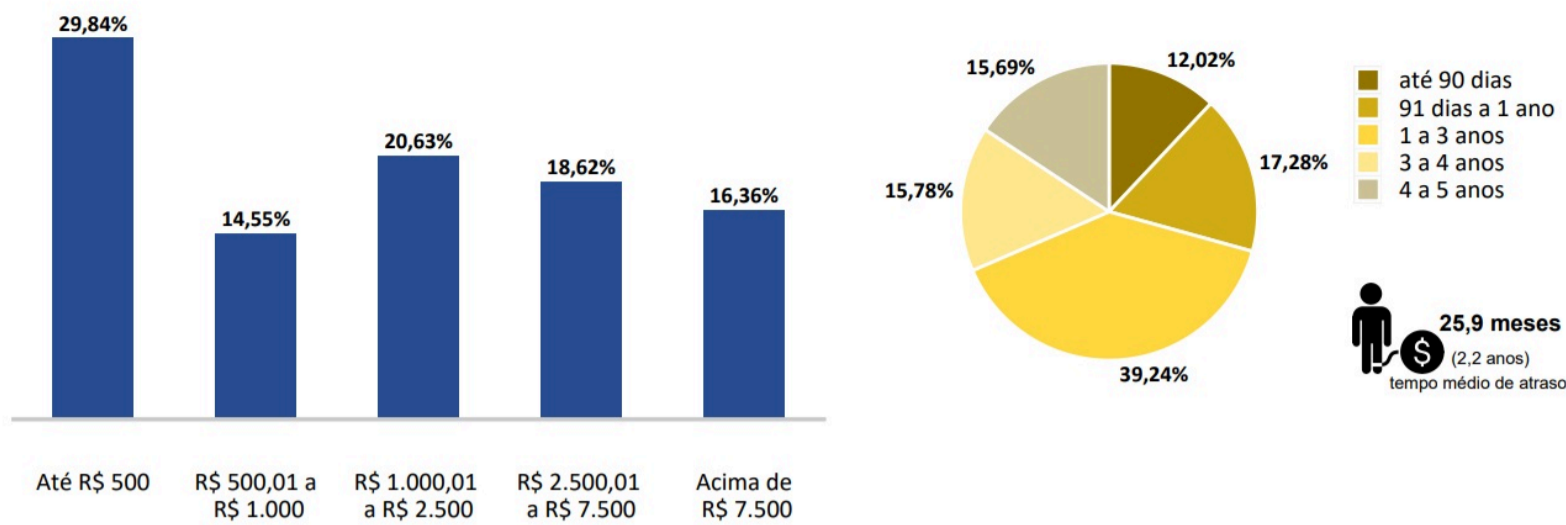
O tempo médio de atraso dos devedores negativados de Cacoal é igual a 25,9 meses, sendo que 39,24% dos devedores possuem tempo de inadimplência de 1 a 3 anos.

#### 🍪 CDL Cacoal e os Cookies!

Usamos cookies para personalizar, coletar dados e melhorar sua experiência no nosso site. Ao clicar em "Aceitar tudo", você concorda com o uso de TODOS os cookies.

**Gráficos 6 e 7 - Número de pessoas inadimplentes por valor total das dívidas e tempo de atraso**

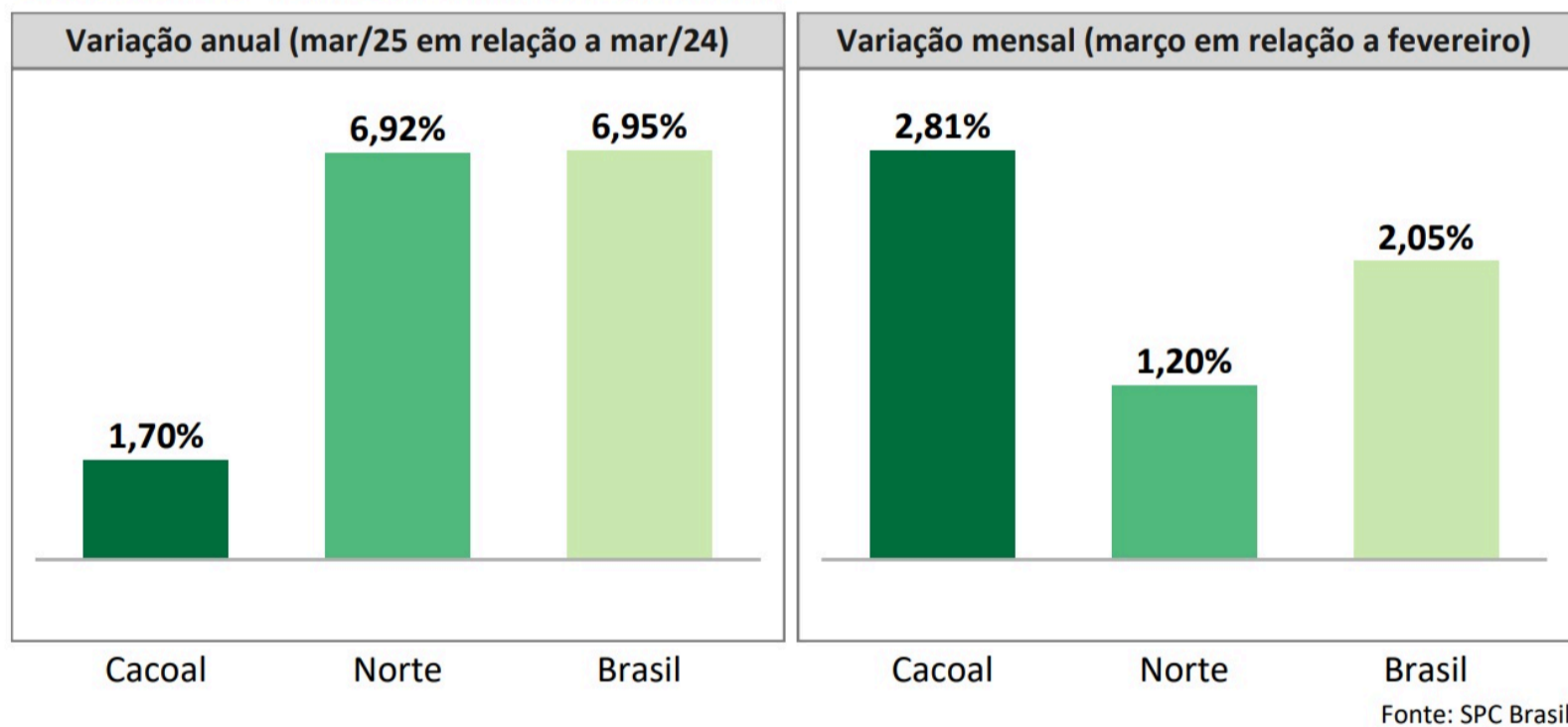
Participação no total (março/2025)



Fonte: SPC Brasil

**Evolução do número de dívidas**

Em março de 2025, o número de dívidas em atraso de moradores de Cacoal cresceu 1,70%, em relação a março de 2024. O dado ficou abaixo da média da região Norte (6,92%) e abaixo da média nacional (6,95%). Na passagem de fevereiro para março, o número de dívidas de Cacoal cresceu 2,81%. Na região Norte, nessa mesma base de comparação, a variação foi de 1,20%.

**Gráficos 8 e 9 - Número de dívidas em atraso**

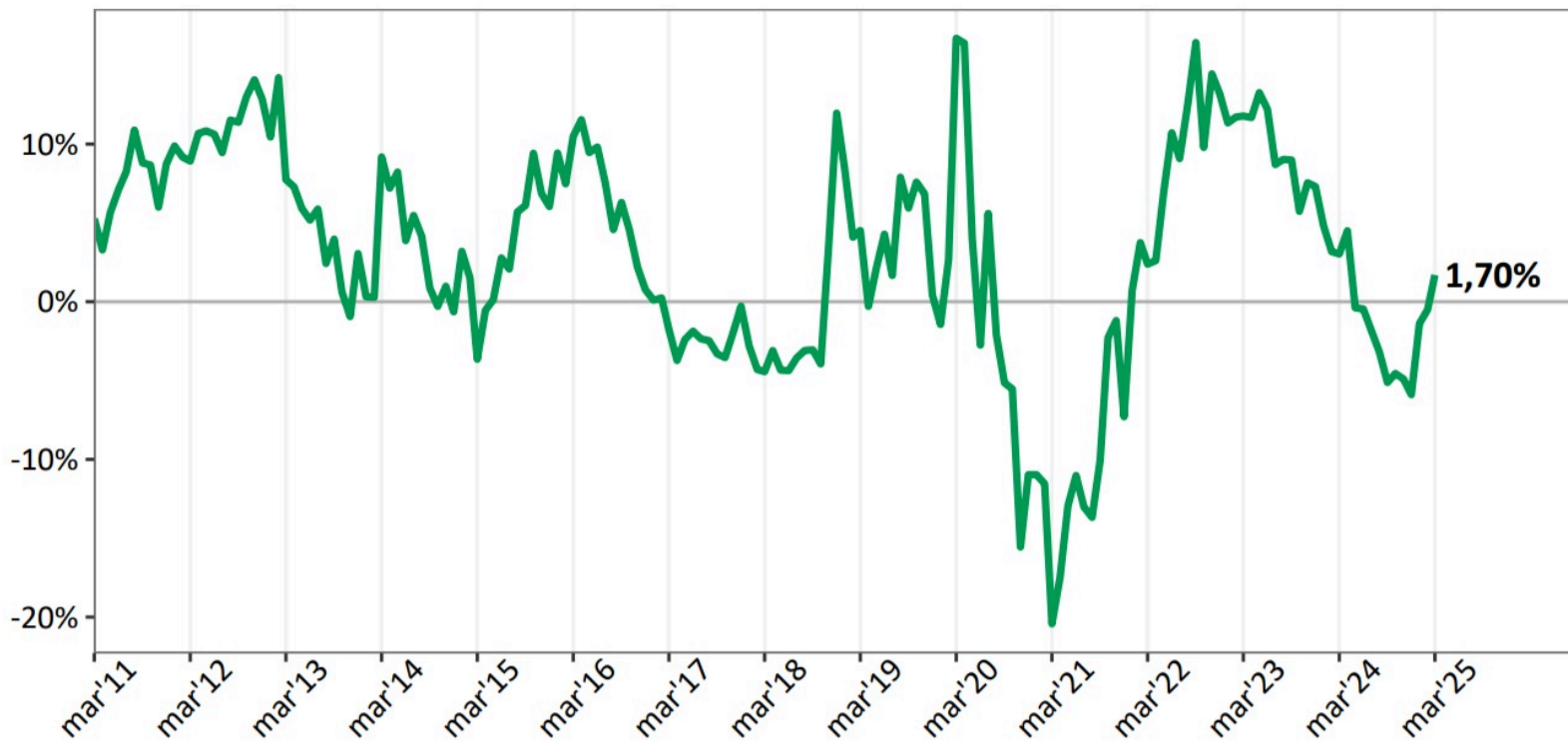
O gráfico abaixo mostra a evolução do número de dívidas na cidade ao longo do tempo. A variação anual observada em março de 2025 ficou acima daquela observada no mês anterior.

**🍪 CDL Cacoal e os Cookies!**

Usamos cookies para personalizar, coletar dados e melhorar sua experiência no nosso site. Ao clicar em "Aceitar tudo", você concorda com o uso de TODOS os cookies.

**Gráfico 10 - Número de dívidas em atraso**

Variação anual

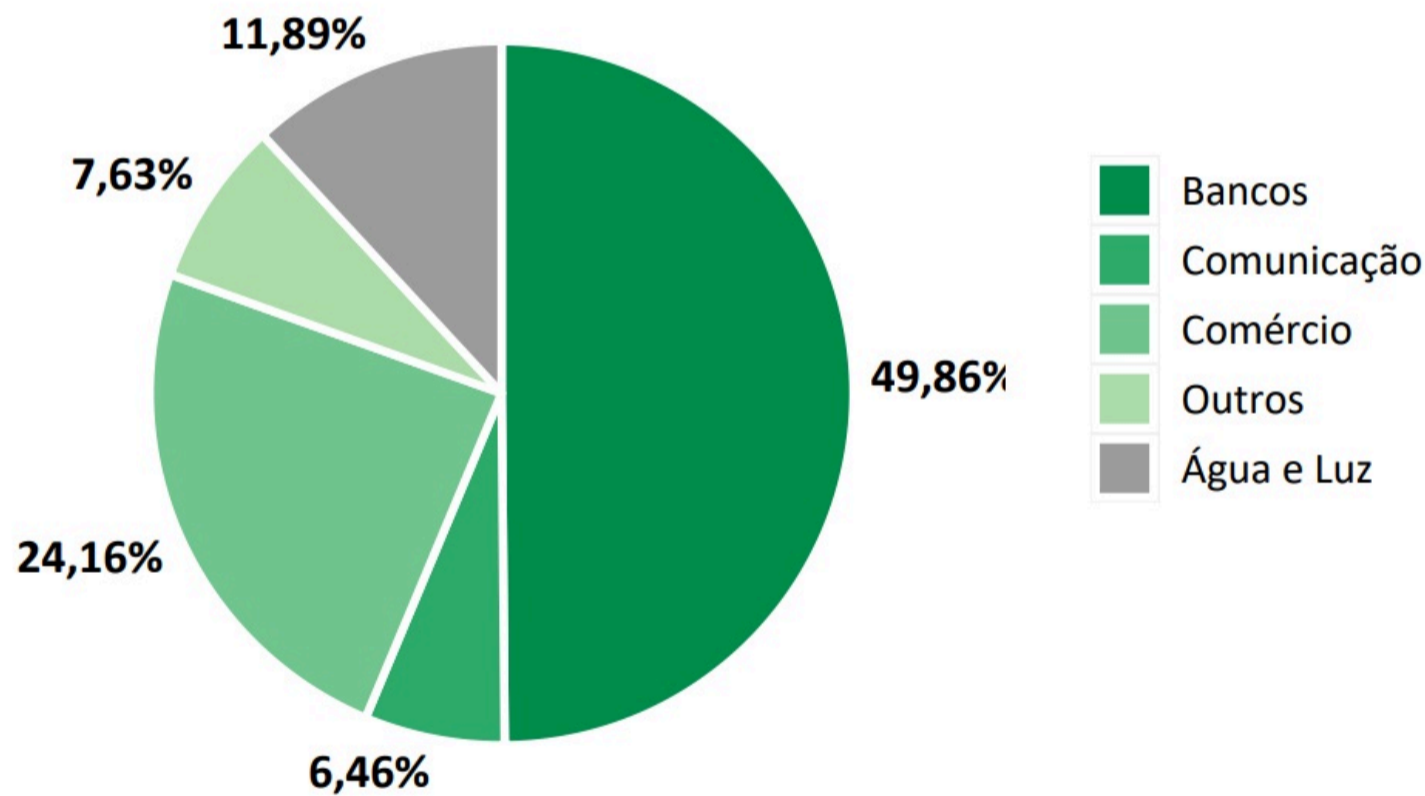


Fonte: SPC Brasil

O setor com participação mais expressiva do número de dívidas em março na cidade de Cacoal foi Bancos, com 49,86% do total de dívidas.

**Gráfico 11 - Número de dívidas em atraso por Setor Credor**

Participação no total (março/2025)



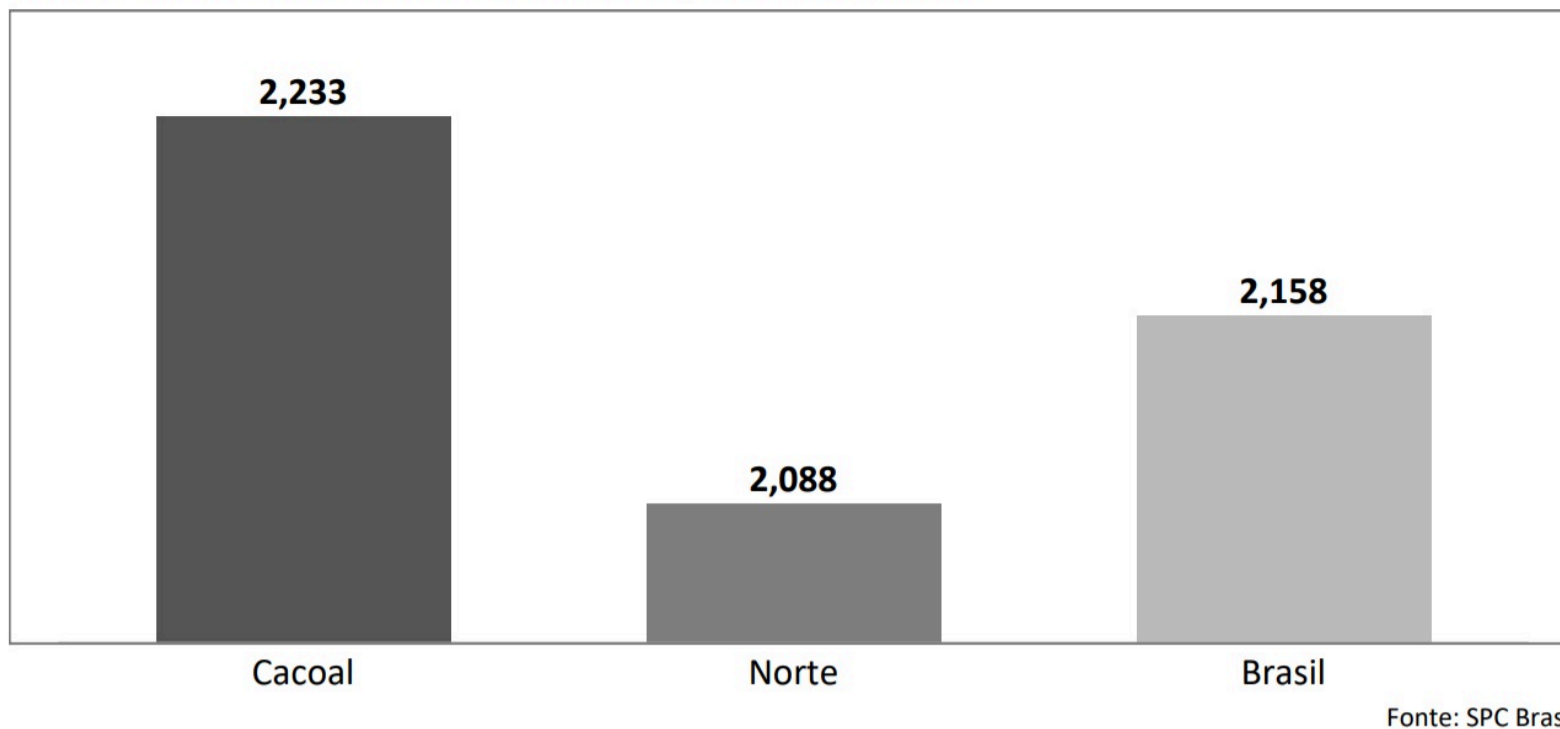
Fonte: SPC Brasil

**Número médio de dívidas por devedores**

Em março de 2025, cada consumidor inadimplente em Cacoal tinha em média mais de 2,158 dívidas em atraso por pessoa inadimplente em março (2,158 dívidas para cada pessoa inadimplente) acima da média da região Norte (2,088 dívidas por pessoa inadimplente).

**🍪 CDL Cacoal e os Cookies!**

Usamos cookies para personalizar, coletar dados e melhorar sua experiência no nosso site. Ao clicar em "Aceitar tudo", você concorda com o uso de TODOS os cookies.

**Gráfico 12 - Número médio de dívidas por inadimplente**

Fonte: CDL/SPC Brasil

**COMENTÁRIOS**

0 comentários

Classificar por **Mais antigos**



Adicione um comentário...



Plugin de comentários do Facebook

**MAIS DO NOSSO BLOG**

**15**  
AGO

**INADIMPLÊNCIA DE PESSOAS FÍSICAS NO BRASIL ACELERA E ATINGE 71,37 MILHÕES DE DEVEDORES EM JULHO, APONTA CNDL/SPC...**

**03**  
JUN

**🍪 CDL Cacoal e os Cookies!**

Usamos cookies para personalizar, coletar dados e melhorar sua experiência no nosso site. Ao clicar em "Aceitar tudo", você concorda com o uso de TODOS os cookies.

## ASSOCIADAS À CDL CACOAL GANHAM ALÍVIO FISCAL

**03**  
JUN

## DIA DOS NAMORADOS DEVE MOVIMENTAR R\$ 22 BILHÕES NO COMÉRCIO, APONTA PESQUISA CNDL/ SPC BRASIL



### SOBRE A CDL

- A CDL
- Diretoria
- Presidentes
- Eventos Anuais

### BLOG CDL

- Notícias
- Novidades
- Dicas
- Eventos
- Coronavírus
- Retrospectiva

### CDL Cacoal e os Cookies!

Usamos cookies para personalizar, coletar dados e melhorar sua experiência no nosso site. Ao clicar em "Aceitar tudo", você concorda com o uso de TODOS os cookies.

### NOSSOS SERVIÇOS

- Downloads
- SPC Brasil
- Certificação Digital
- CDL Card Benefícios
- HSM Experience
- CDL Eventos

### SEJA UM ASSOCIADO

 Avenida Amazonas, 2525 – Centro Cacoal - RO | CEP: 76963-737

 (69) 3441-2067  (69) 99967-1628

 [contato@cdlcacoal.com.br](mailto:contato@cdlcacoal.com.br)

#### CDL Cacoal e os Cookies!

Usamos cookies para personalizar, coletar dados e melhorar sua experiência no nosso site. Ao clicar em "Aceitar tudo", você concorda com o uso de TODOS os cookies.